
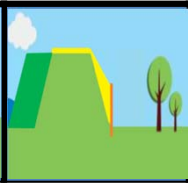




B1

					
		Grondoplossing binnen + buiten	Grondoplossing buiten + Type II binnen	Type I zelfstandig kerende constructie buitenkruinlijn	Type I constructie buitenom
	Betrouwbaarheid	Green	Green	Green	Green
Doelbereik: veilig systeem	Uitbreidbaarheid	Green	White	Light Green	Light Green
	Beheerbaarheid	Green	Light Green	Light Green	Light Green
	Technische complexiteit, risicoprofiel	Light Green	Light Green	Light Green	Light Green
Technische uitvoerbaarheid	Ruimte voor uitvoering (aanlegfase)	Yellow	Yellow	Yellow	Yellow
	Situatie ondergrond (kabels en leidingen, conventionele explosieven)	Yellow	Yellow	Light Green	Yellow
	Effecten op woon-, werk en leefmilieu	Yellow	Yellow	Green	Yellow
Gevolgen voor (effecten op) ruimtelijke omgeving	Effecten op natuurlijke omgeving	Yellow	Yellow	Yellow	Yellow
	Effecten op landschap, cultuurhistorie en archeologie (LCA)	Yellow	Yellow	Yellow	Yellow
	Realisatie/ investeringskosten	Grey	Grey	Grey	Grey
Betaalbaarheid	Kosten levensduur (LCC)	Volgt nog			
	Kosten mitigerende maatregelen, nadeelcompensatie	Grey	Grey	Grey	Grey
Draagvlak	Bestuurlijke partners, omgeving	Yellow	Yellow	White	Light Green