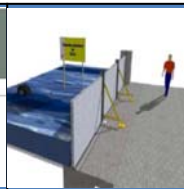
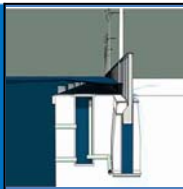


# W2



Type I zelfstandig kerende constructie incl. gedeeltelijk demontabele wand


Volledig demontabele wand, excl. Type I damwand eronder

Type I zelfstandig kerende constructie incl. wegverhoging

Type I zelfstandig kerende constructie buitenom

Kort cyclisch onderhoud weg

Betrouwbaarheid




Doelbereik: veilig systeem


Uitbreidbaarheid



Beheerbaarheid

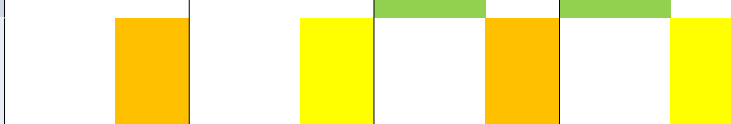


Technische complexiteit, risicoprofiel




Technische uitvoerbaarheid

Ruimte voor uitvoering (aanlegfase)



Situatie ondergrond (kabels en leidingen, conventionele explosieven)



Effecten op woon-, werk en leefmilieu

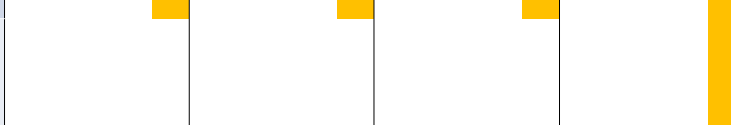


Gevolgen voor (effecten op) ruimtelijke omgeving

Effecten op natuurlijke omgeving



Effecten op landschap, cultuurhistorie en archeologie (LCA)



Realisatie/ investeringskosten



Betaalbaarheid

Kosten levensduur (LCC)

Volgt nog

Kosten mitigerende maatregelen, nadeelcompensatie



Draagvlak

Bestuurlijke partners, omgeving

